


KAJ SKRIVA VELIKONOČNI ZAJČEK (izdelava)

Potrebujemo:


- * karton
 - * pisalo
 - * olfa nož
 - * barve ali flumastre
 - * silikonsko pištolico ali lepilo za papir
- Izdela naj odrasla oseba, otrok lahko pobarva

Postopek izdelave:

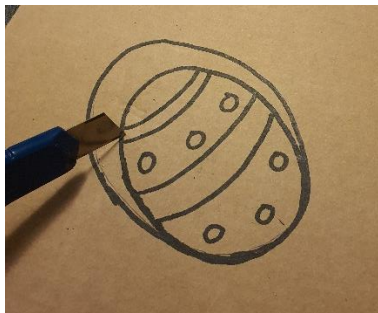
- na karton narišemo velikonočnega zajca in ga izrežemo ven...



- na drug karton prerišemo zajca in v njegov trup narišemo velik pirh in ga izrežemo ven, pirh razrežemo na dri dele



- na naslednji karton sedaj prerišemo velik pirh in narišemo vanj mamu manjšega, ga izrežemo iz kartona in le tega razrežemo na dva dela



- na karton ponovno prerišemo pirh (velikost 2) in ga izrežemo ven in pripravimo še prazen karton



- to so vsi deli, ki jih potrebujemo za dokončno izdelavo igre, po želji jih pobarvamo



- pripravimo silikonsko pištolo ali lepilo in le še prilepimo dele skupaj (glej sliko s smeškom-od zadnje do prve)
Na prazen karton prilepimo karton z izrezanim najmanjšim pirhom, nato nanj prilepimo karton z pirhom ki je v dveh delih, nato karton s pirhom iz treh delov in nazadnje še karton z izrezanim zajčkom.



Igra je končana...vstavimo pirhe in nazadnje pokrijemo z zajčkom 😊😊😊

(priložen video sestavljanja)