


# NTC IGRE




Otrok napiše na list svoje ime, lahko nariše črte. Potem natrga barven papir, lahko naredi iz njega tudi kroglice in polaga na črke/črte koščke papirja ali kroglice. Da bo naloga težja, mu na mizo natresemo fižol ali lečo ali riž, karkoli imamo doma, da polaga na črke zrna...



Otroku s pikami narišemo črke ali risbo, lahko jo nariše tudi sam. Nato otrok pomaka bebi palčke v barvo in z njimi potiska risbo.




Nahranimo ptička. Doma poiščemo vrv ali volno, otrok naj jo nareže na majhne koščke, da dobi črvičke. Potem s pinceto prime črvička in ga nese ptičku v gnezdo.



Za prvo igro z otroki naberite vejice, jin nalomite, vzemite plastelin in pustite domišljiji svojo pot. Za drugo igro pa so bile vejice predebele za nizanje gumbov, zato sva uporabili kar špagete.



Razvrščanje cofkov s ščipalko po barvah. Če nimate cofkov lahko otrok namečka barven papir, da dobi kroglice. Potem potrebuje samo še ščipalko ali pinceto, da lahko cofke/kroglice razvrsti.



Pri prvi igri potrebujete samo malo debelejšo palico in mini elastike, ki jih otrok niza na palico. Pri drugi igri bo očka v desko zabil nekaj žabljev, otroci pa bodo okrog žabljev napeli elastike. In še zadnja igra, kjer bodo mamice pomagale pritrditi gumbe in elastike na škatlo od jajc, otroci pa bodo pridno zapenjali in odpenjali gumbe. Pa veliko zabave!